



ABS PLASTIC LOCKER

FUJIPLA®



FUJIPLA®とは

『FUJIPLA®』とは、日本で唯一のロッカー専門会社 株式会社フジが取扱っているプラスチックロッカーの名称です。

オールABS樹脂製ロッカーを『FUJIPLA®』と名付け、日本で最初に販売を始めてから約20年。日本だけではなく、世界中で広く使用されているグローバルスタンダードな台湾発のロッカーです。

弊社の長年の経験から、お客様に自信をもってお勧めするプラスチックロッカーです。

株式会社フジのSDGsに対する取り組み

バージン原料にこだわるFUJIPLA®のSDGsの考え方

目標10「人や国の不平等をなくそう」について

再生原料は同一商品の廃材のみを原料に加工したとは限らないため、原料の品質を一定に保つのは難しく、使用者に不平等が生じる可能性があります。株式会社フジは使用者に平等であって欲しいという思いから、バージン原料を使用し同じ品質の商品を供給します。

目標12「つくる責任 つかう責任」で重要とされる「3R」について

Reduce（リデュース）：耐久性を高くしムダなごみを減らす

プラスチック原料は熱が加わるたびに品質が劣化するため、株式会社フジはバージン原料にこだわります。耐衝撃性と耐熱性のバランスに優れているABS樹脂が原料のFUJIPLA®は、耐久性に優れていて長期間使用できるため、**ムダなごみを出さないリデュース**に繋がります。また、**長期間使用できることは、リサイクルの周期を遅らせる**ことにもなります。

Reuse（リユース）：リユースしやすく工夫された商品

パーツを組合せて作るFUJIPLA®は、万が一破損してもパーツ交換で元通り。スチールロッカーなどのように、買い替える必要がありません。

耐久性が高いFUJIPLA®は、世代から世代へと長く使っていただけます。

Recycle（リサイクル）：使い終わったものをもう一度資源に生まれ変わらせる

FUJIPLA®は**再生可能なプラスチック**です。役目を終えたFUJIPLA®は、次の資源として使用できます。

環境への取り組みは、持続可能でなければなりません。

株式会社フジは、一定の品質の商品を安定供給できる体制に常に取り組んでいます。

ABS PLASTIC LOCKER
FUJIPLA®



FUJIPLA®の主な特長

サビない

- プラスチック製なので、丸洗いや水拭きが可能
- サビないので、特に湿度の高いプールや浴室の更衣室にお勧め



頑丈・安全

- 上面耐圧約3000kg、前面耐衝撃約170kgと、とても頑丈
- スチール製ロッカーと違い、扉のへこみ・ゆがみとは無縁
- 上下左右もしっかりと連結・固定ができるので、安心安全



簡単組立式

- パーツを組み合わせる組立式
- 工具不要で、設置も分解もスムーズ
- 万が一破損してもパーツを購入し、自分たちでの対処が可能、修理期間やランニングコストを削減



軽 量

- 1BOX約1.8kg（SSサイズ）～9kg（XLサイズ）と軽いので、レイアウト変更に伴う移動も簡単




組合せ自由

- スタンダードタイプ・ミニタイプ、それぞれのタイプ同士であれば、組合せ自由
- 組み合わせ方で、階段下のような天井が斜めの場所にもフレキシブルに対応
- 扉色の選択も自由、学校の学年色対応や設置場所のイメージアップに、また扉を付けず棚としての利用も可能
- 1BOXから購入できるので、必要な場所に必要な数だけ設置が可能



ラインナップ

※スタンダードとミニは互換性がありません。 単位：mm

スタンダード			スタンダード 受注品
<p>S</p>  <p>ベースボード付き</p> <p>308 465 405</p>	<p>M</p>  <p>ベースボード付き</p> <p>308 465 492</p>	<p>L</p>  <p>ベースボード付き</p> <p>308 465 638</p>	<p>XL</p>  <p>ベースボード付き</p> <p>308 465 930</p>
<p>SR</p>  <p>連結用</p> <p>308 465 350</p>	<p>MR</p>  <p>連結用</p> <p>308 465 437</p>	<p>LR</p>  <p>連結用</p> <p>308 465 583</p>	
<p>扉なし</p>  <p>105 40 40 110</p>	<p>扉なし</p>  <p>74 50 50 50 74</p>	<p>扉なし</p>  <p>185 75 75 190</p>	<p>XLR</p>  <p>308 465 875</p>
<p>内寸：W270×D415×H325 質量：S 約4.3kg SR 約3.1kg 最大積上段数：5段</p>	<p>内寸：W270×D415×H410 質量：M 約5.0kg MR 約3.8kg 最大積上段数：4段</p>	<p>内寸：W270×D415×H555 質量：L 約5.8kg LR 約4.6kg 最大積上段数：3段</p>	
スタンダード MailBox		ミニ	
<p>MB</p>  <p>ベースボード付き</p> <p>308 465 492</p>	<p>SS</p>  <p>ベースボード付き</p> <p>285 350 225</p>	<p>MS</p>  <p>ベースボード付き</p> <p>285 350 342</p>	<p>扉なし</p>  <p>74 50 50 50 50 179 50 50 50 74</p>
<p>MBR</p>  <p>連結用</p> <p>308 465 437</p>	<p>SSR</p>  <p>連結用</p> <p>285 350 175</p>	<p>MSR</p>  <p>連結用</p> <p>285 350 292</p>	
<p>扉なし</p>  <p>74 50 50 50 50 74</p>	<p>扉なし</p>  <p>155</p>	<p>扉なし</p>  <p>72.5 20 20 109</p>	<p>ハンガーパイプ付属</p>
<p>内寸：W270×D415×H410 質量：MB 約5.4kg MBR 約4.2kg 最大積上段数：4段</p>	<p>内寸：W243×D330×H155 質量：SS 約1.8kg SSR 約1.3kg 最大積上段数：10段</p>	<p>内寸：W243×D330×H271 質量：MS 約2.6kg MSR 約2.1kg 最大積上段数：6段</p>	<p>内寸：W270×D415×H855 質量：XL 約9.4kg XLR 約8.2kg 最大積上段数：2段</p>

※SR・MR・LR・XLR・MBR・SSR・MSRは、2段目以上のみに使用し、下段の連結ボードを底板とします。単品では使用できません。

扉カラー バリエーション (一覧にない色はお問合せください)


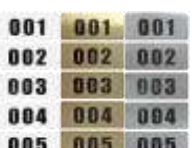


スタンダード S M L 標準色					スタンダード S M L 受注色			
								
ブルー	グリーン	イエロー	レッド	ブラウン	ホワイト	ネイビー	木目	クリア
スタンダード XL 標準色					スタンダード MailBox 標準色			
								
ブルー	グリーン	イエロー	ピンク	ライトブラウン	ホワイト	ライトカーキ	ブラウン	
ミニ SS MS 標準色					スタンダード S M L MB アタッチメントカラー 標準色			
								
ブルー	グリーン	アイボリー	ブラウン	クリア	ブラック	ホワイト		

錠前接続部は強度の高いステンレス製
※木目とクリア、XLにはアタッチメントは付属しません

キー バリエーションと特長

	<ul style="list-style-type: none"> ●カギの抜き差しして施錠・解錠します ●緊急時は、スペアキーではなく、マスターキーで対処します ●カギ紛失時は、シリンダー(カギを差す金属部分)ごと交換するため不正使用を防げます ●スポーツ施設・公共施設など幅広い分野で使用されています 		<ul style="list-style-type: none"> ●硬貨を投入し施錠、解錠後は硬貨が返却されます ●硬貨を投入しないとカギを抜くことができないため、カギの持ち帰りを防ぐことができます ●内筒交換錠と同様、マスターキー対応です ●温浴施設・スポーツ施設で、多く使用されています 		<ul style="list-style-type: none"> ●4ケタの数字を合わせ解錠するのでカギの持ち歩き及び管理が不要です ●暗証番号忘れは、検索キーで解錠します ●幅広い分野で使用されています <p>※高齢者や小さい子どものご利用には配慮が必要です</p>
	<ul style="list-style-type: none"> ●お手持ちの南京錠を使用し施錠します ●教育施設で多く使用されています ●南京錠のカギはお客様でご用意ください 		<ul style="list-style-type: none"> ●社員証などのICカード、ICチップ内蔵のリストバンドなど、お手持ちのICカードで施錠・解錠します ●カギ紛失などの管理が不要で、セキュリティも向上します ●ユーザー登録・追加・削除は簡単にできます 		<ul style="list-style-type: none"> ●施錠の必要がない場合は、こちらを使用します

ロッカー サプライ (一覧にない商品はお問合せください)

棚板	ナンバーシート	シューズトレイ	キーバンド (F型)	キーバンド (R型)	小判札
					
MBとMSは1枚付属					

【設置実績例】 — 教育施設 —



東京都 私立中学校・高等学校



愛知県 公立中学校



新潟県 私立高等学校



奈良県 私立中学校



栃木県 公立学校



埼玉県 私立大学



神奈川県 専門学校



大阪府 私立短期大学

【設置実績例】 - スポーツ施設 -



茨城県 スイミングクラブ



東京都 スイミングクラブ



千葉県 レンタルコート



神奈川県 スイミングクラブ



京都府 スイミングクラブ



岐阜県 スイミングクラブ



和歌山県 スイミングクラブ



兵庫県 スイミングクラブ

【設置実績例】－公共施設－



福島県 市民プール



千葉県 係留施設



和歌山県 海洋センター



大阪府 スポーツセンター

【設置実績例】－宿泊・温浴施設－



栃木県 温浴施設



千葉県 リゾートホテル



奈良県 温泉宿



徳島県 リゾートホテル

【設置実績例】 - その他 -



東京都 娯楽施設



千葉県 物流センター



静岡県 キッズ施設



奈良県 高齢者施設



三重県 商業施設



大阪府 福祉施設



島根県 アミューズメント施設




福岡県 アスレチック施設


【設置実績例】 - ミニロッカー (SS・MS) -




基本のパーツ



① ベースボードのアジャスターを奥まで締める（設置後、水平調整するので締め過ぎない）



⑥ 連結ボードをしっかり差し込み、上部のレバーを忘れずに倒しロックする




⑪ 上部のヒンジレバーを下に引き、トップボードの穴に差し込み、ヒンジカバーを戻す


2段目以降の組立



重ねる場合は、②・③と同様に組立て、下段の連結ボードを底板として④以降を組立てる
最上段はトップボードを上部に差し込む




② バックボードとサイドボードを組み合わせ、しっかりと差し込む



⑦ 扉にアタッチメントを装着




⑫ 最下段のフジプラ1BOX完成



③ 同様に、もう片方のサイドボードも差し込む



⑧ 扉表面から向かって左側の溝に錠前の左側面と合せ右側を押し込む（ダイヤル錠は上部を合わせる）



④ ③をベースボードにしっかりと差し込む



⑨ 裏側から錠前のツメがかかっているかを確認

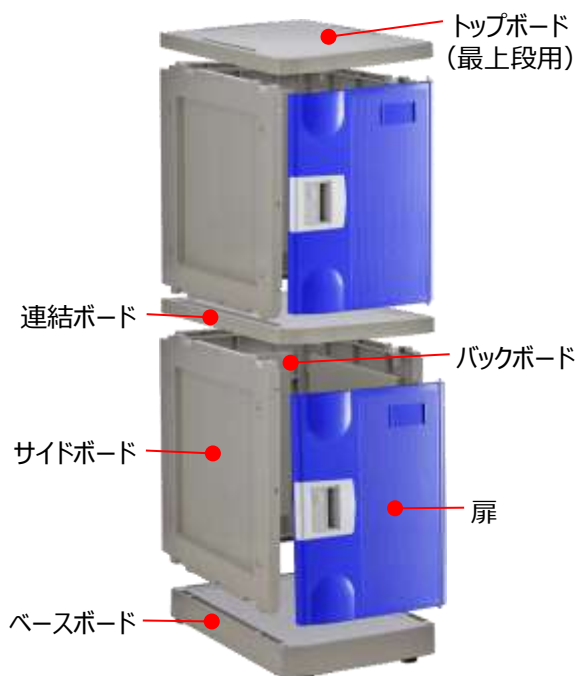


⑤ 左右サイドボードの下部のレバーを忘れずに倒しロックする



⑩ 扉上のヒンジカバーを外し、扉下の凸部をベースボードの穴に差し込む

1列2段の分解図




付属品

サイドボード用目隠しネジ



左右最端のサイドボードの外側の穴に差し込んで隠す

サイドボード用ジョイントサイドネジ



横に並べる場合、サイドボードの内側から差し込み連結をする

フジプラロッカー  

fuji-locker.com/product/plastic/

- ※詳細については、ホームページをご覧ください。
- ※規格および仕様等は、製品改良のため、予告なく変更する場合がありますので予めご了承ください。
- ※商品写真は、印刷のため実際の色と多少異なる場合があります。
- ※当カタログの文章・画像等の無断転載及び複製等の行為はご遠慮ください。



株式会社 **フジ**

MAIL. fujipla@fuji-ya.co.jp

本社 フジプラ事業部 〒116-0013 東京都荒川区西日暮里5-16-12 フジビル
TEL. 03-5850-4555(代) FAX. 03-3807-5252

大阪支店 フジプラ課 〒550-0025 大阪府大阪市西区九条南2-1-14
TEL. 06-4400-8011(代) FAX. 06-4400-8333